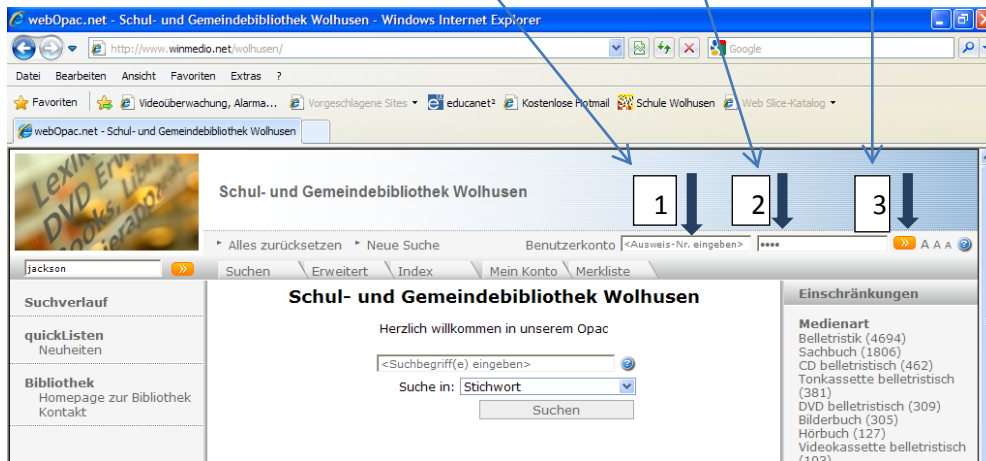


Anleitung Medien-Katalog (Opac)

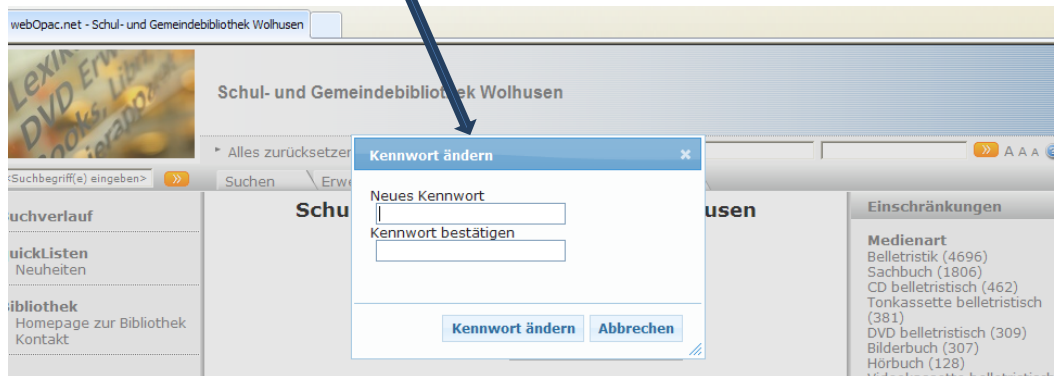
1 Benutzerkonto: Ausweisnummer od. mail-Adresse eingeben

2 Kennwort: erste 2 Buchstaben des Namens + erste 2 Buchstaben des Vornamens

3 weiter: auf Pfeil rechts klicken



Hier können Sie Ihr Kennwort ändern/ Wenn Sie das Kennwort beibehalten, klicken Sie auf **Abbrechen**



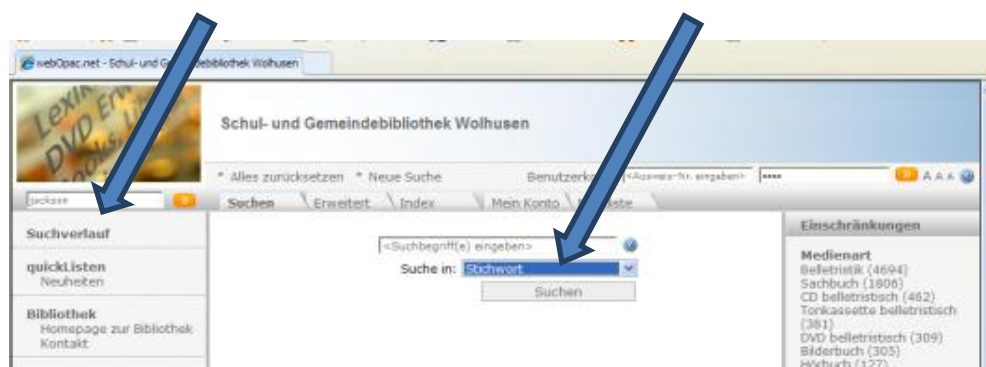
Medienfrist verlängern

Med.-	Kurztitel	Reservationsdatum	Abholdatum	Medienart	Alterskategorie
002117.01	Kap'tn Sharky und das Seeungeheuer	22.11.2011	14.02.2012	Bilderbuch	Kinder
001567.01	Piraten-ABC	01.12.2011	14.02.2012	Belletristik	Kinder
001134.01	Kap'tn Sharky und das Geheimnis der Schatzinsel	19.01.2012	16.02.2012	Bilderbuch	Kinder
003805.01	Léon und Louise	24.01.2012	21.02.2012	Belletristik	Erwachsene

klick

In Ihrem Konto können Sie die Medienfrist 2x verlängern, ausser DVD's

Suchen mit Stichwort oder Suche mit verschiedenen Suchoptionen

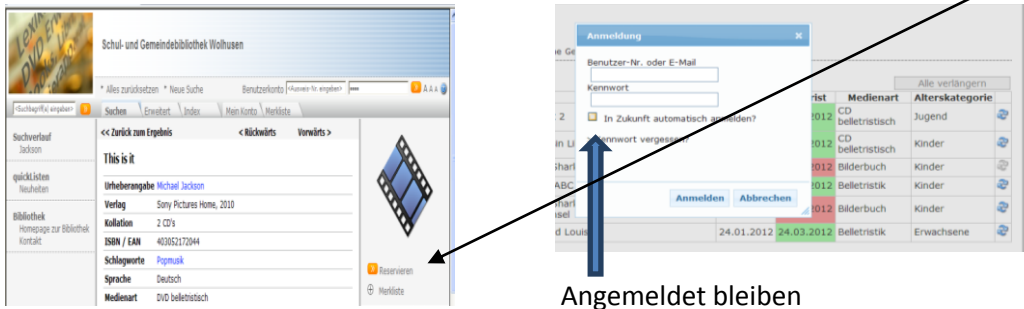


Suchergebnisse: **grüner** Punkt= verfügbar // **roter** Punkt = ausgeliehen



Eingeschränkte Suche: z.B.: DVD anklicken

Reservieren: Im Suchergebnis → Klick auf den Titel / rechts erscheint der Knopf → Reservieren → klick (Sie müssen angemeldet sein oder sich anmelden)



Angemeldet bleiben

Klick auf → Reservieren



Sobald das Medium verfügbar ist, erhalten Sie eine mail.

(Ihre Reservation wird über Nacht verarbeitet und ist am nächsten Tag in Ihrem Konto ersichtlich,)